

Kostnader för inhyrd personal i hälso- och sjukvården

Jämförelser av första halvåret 2023 med första halvåret 2022

Sammanfattning halvår 1 år 2023

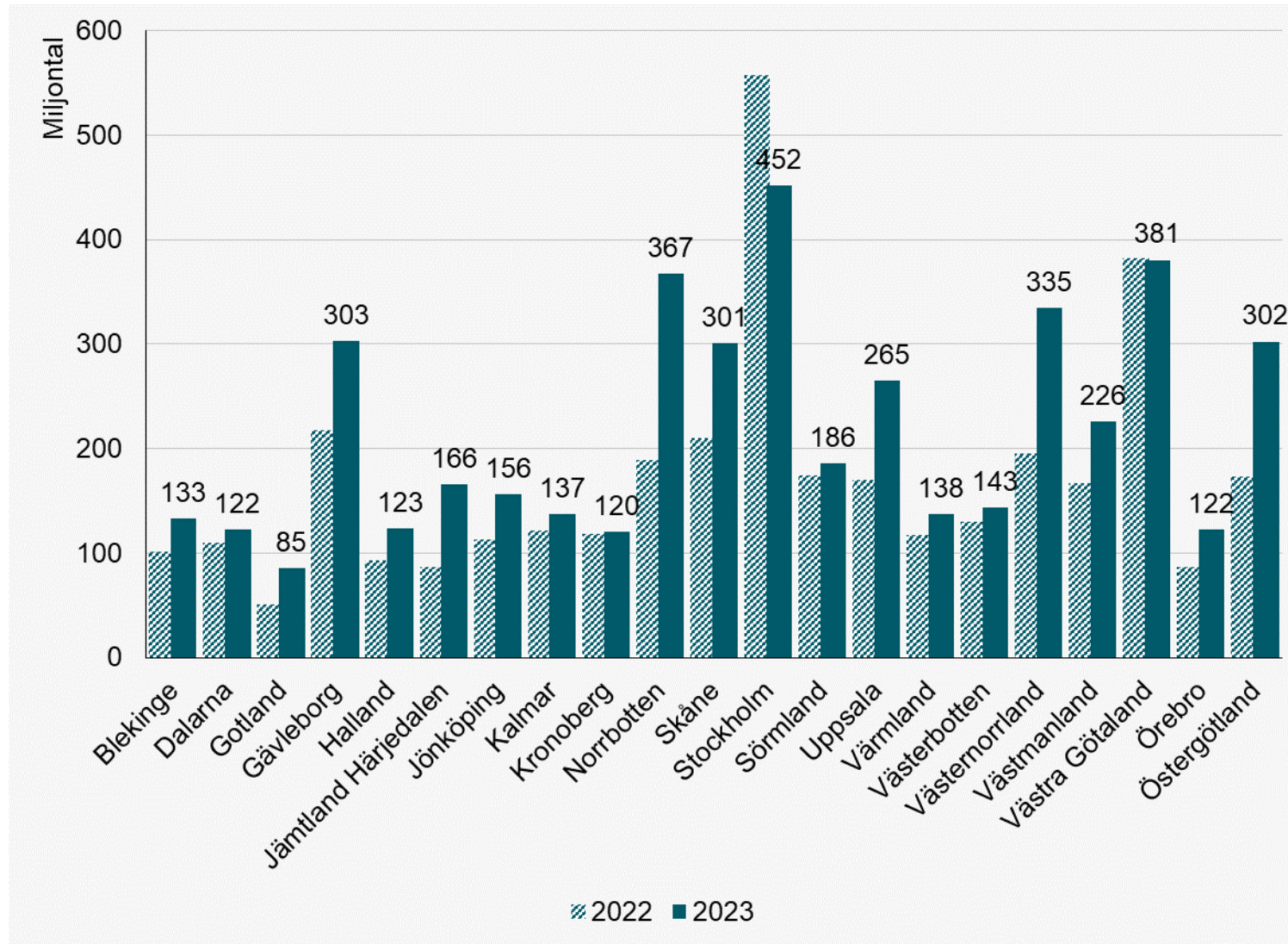
Bemanningtrenden är en sammanställning över kostnader för inhyrd personal inom hälso- och sjukvården. Bemanningtrenden ger en bild av regioners beroende men inkluderar även förändringar i avtal. Bemanningtrenden för första halvåret visar en ökning med 28 procent, eller nästan en miljard kronor mot första halvåret 2022. Kostnad för inhyrd personal i förhållande till egen personal var 4,9 procent första halvåret 2023, en ökning med 0,7 procentenheter jämfört med motsvarande period 2022.

Några nyckeltal för halvår 1 2023

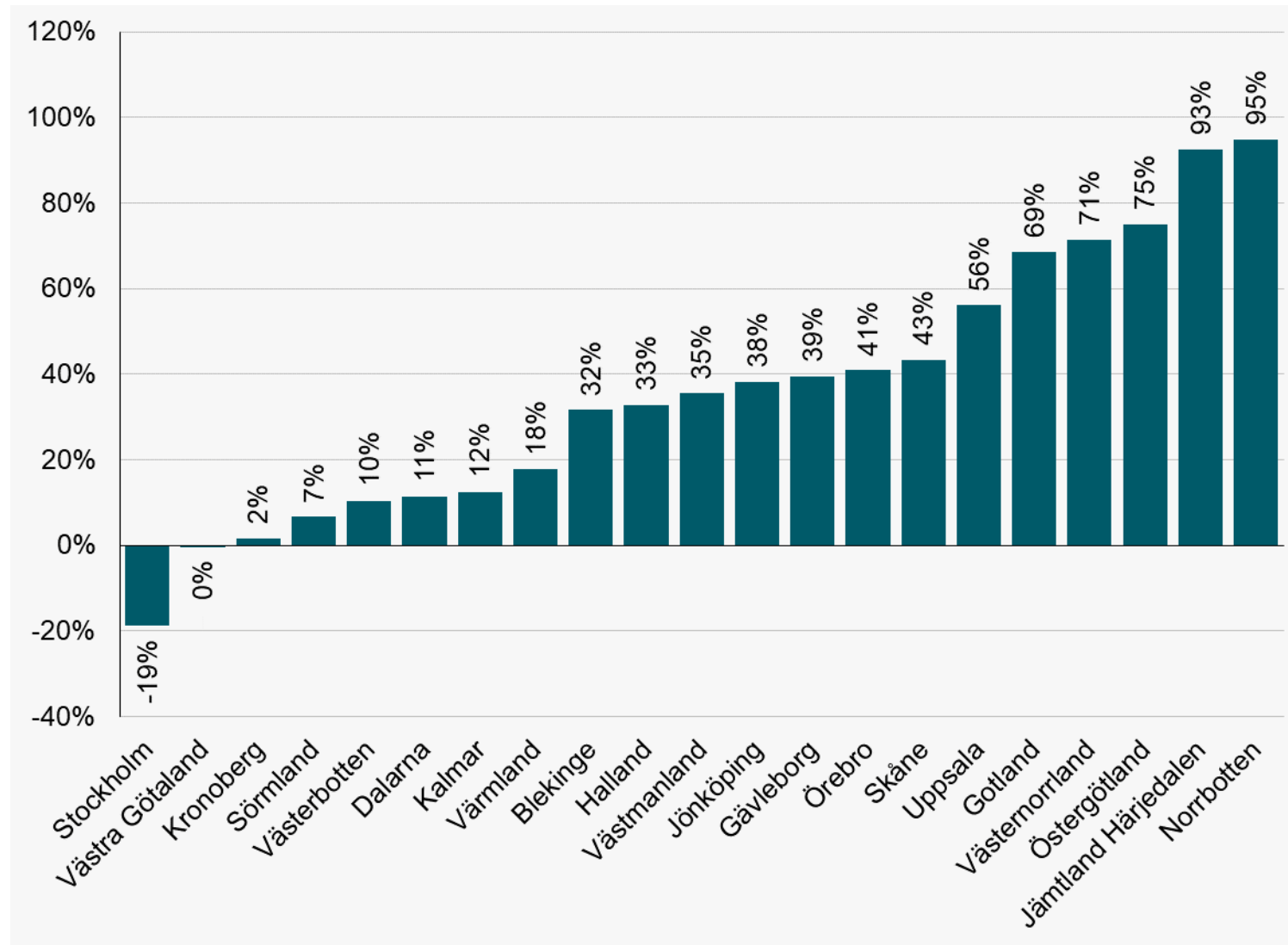
- Kostnader för inhyrd personal minskade i en region, men ökade hos de övriga 20 regionerna under första halvåret 2023 jämfört 2022.
- I somatiken ökade kostnaderna totalt med 35 procent. I en region minskade kostnaderna. Kostnaderna för inhyrda läkare ökade med 18 procent medan kostnaderna för sjuksköterskor ökade med 46 procent.
- Fyra regioner har minskat sina hyrkostnader i psykiatrin. Totalt ökade kostnaderna med 23 procent. Hyrkostnaderna för läkare i psykiatrin ökade med 16 procent och för sjuksköterskor med 47 procent.
- Tre regioner minskade sina hyrkostnader inom primärvården. Kostnaderna ökade totalt med 21 procent. För inhyrda sjuksköterskor ökade kostnaderna med 39 procent och för läkare med 19 procent.
- Kostnaden för inhyrda läkare ökade totalt med 18 procent medan de för sjuksköterskor ökade med 43 procent.

Kostnader för inhyrd personal per region, halvår 1, 2023 och 2022

Kostnader för inhyrd personal minskade i 3 regioner

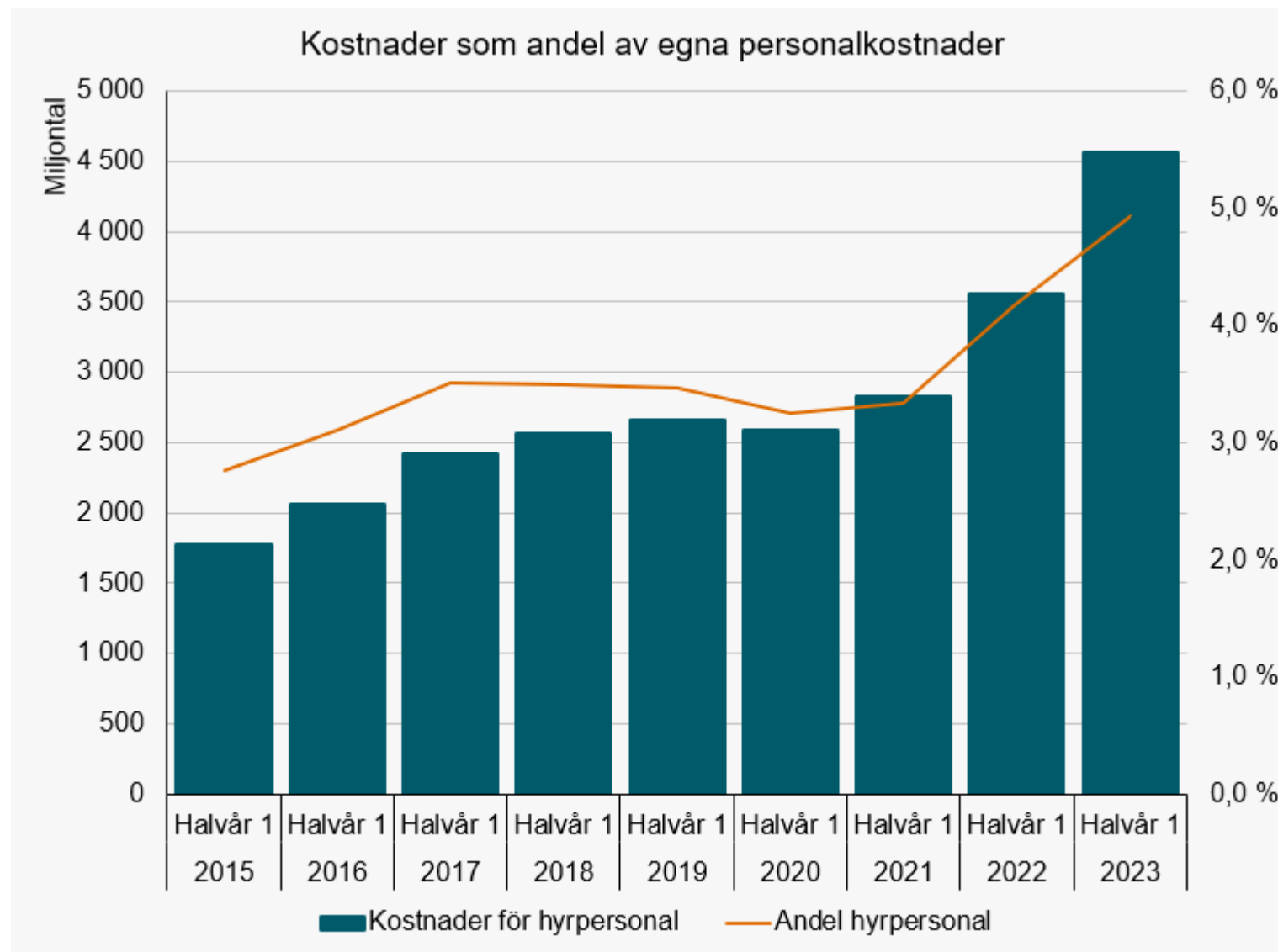


Procentuell förändring av hyrkostnader halvår 1, 2023 och 2022



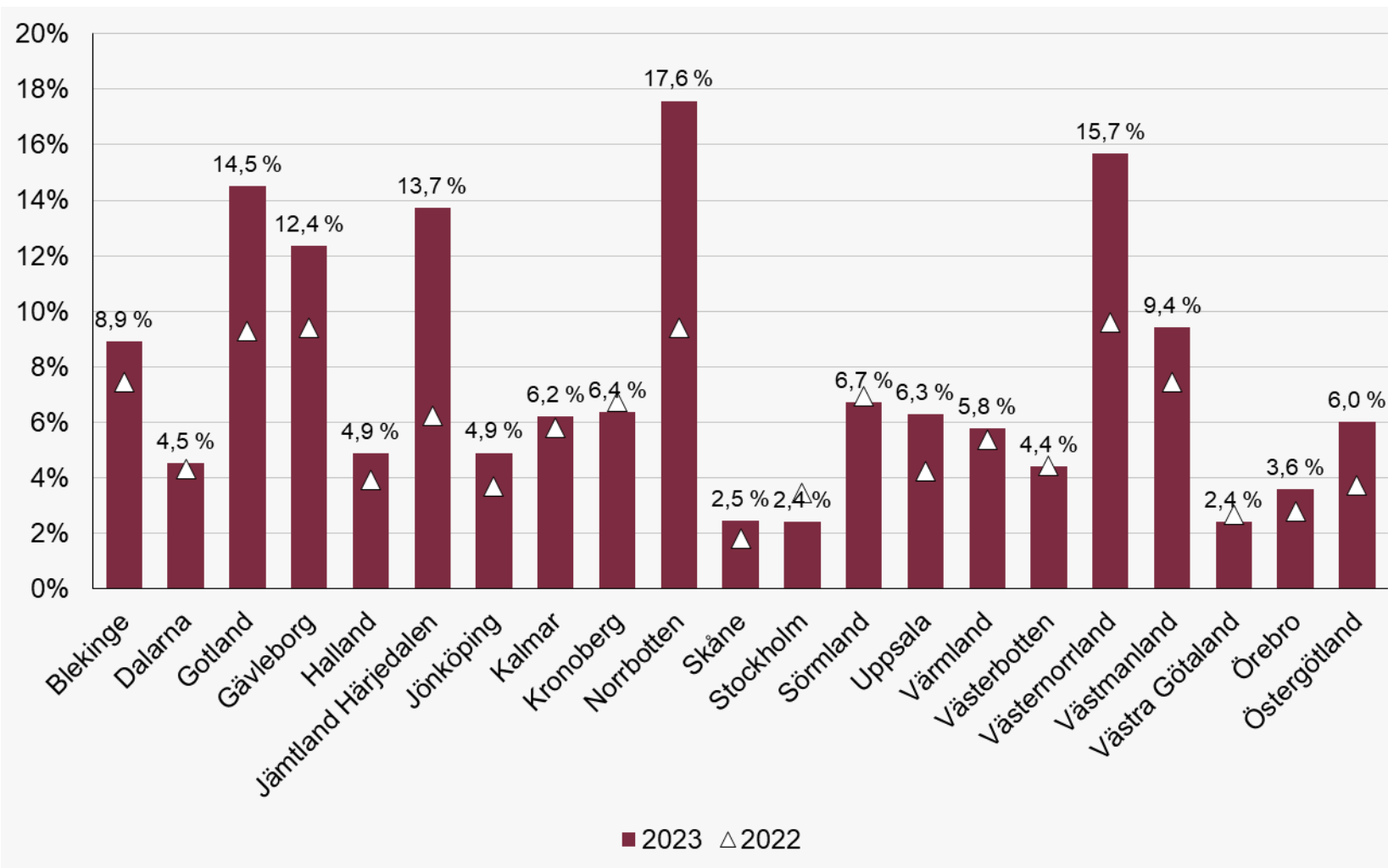
Hyrkostnaderna totalt och som andel av egna personalkostnader

Halvår 1, år 2015-2023



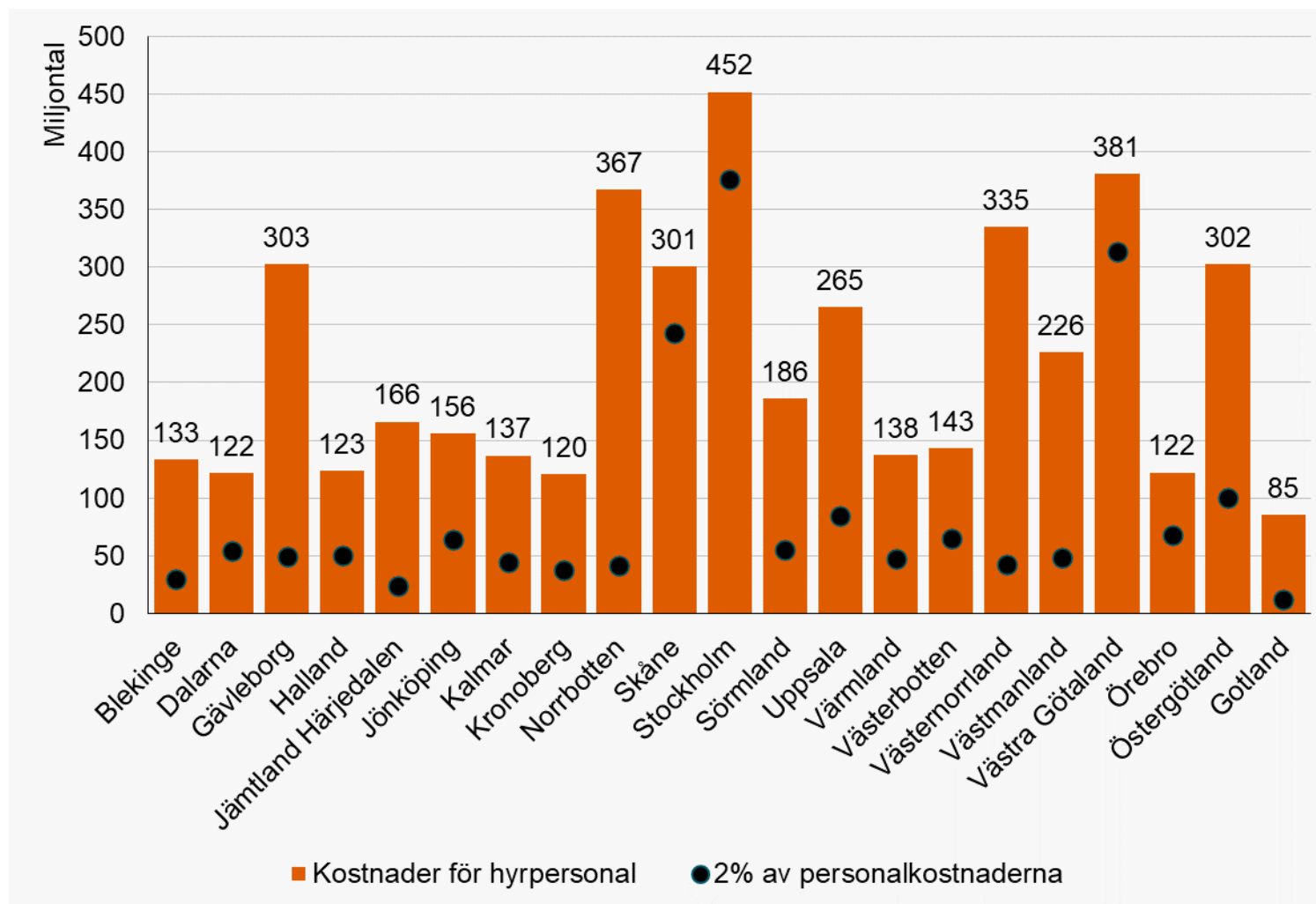
Hyrkostnadernas andel av egna personalkostnader

Per region, halvår 1, år 2023 jämfört med 2022



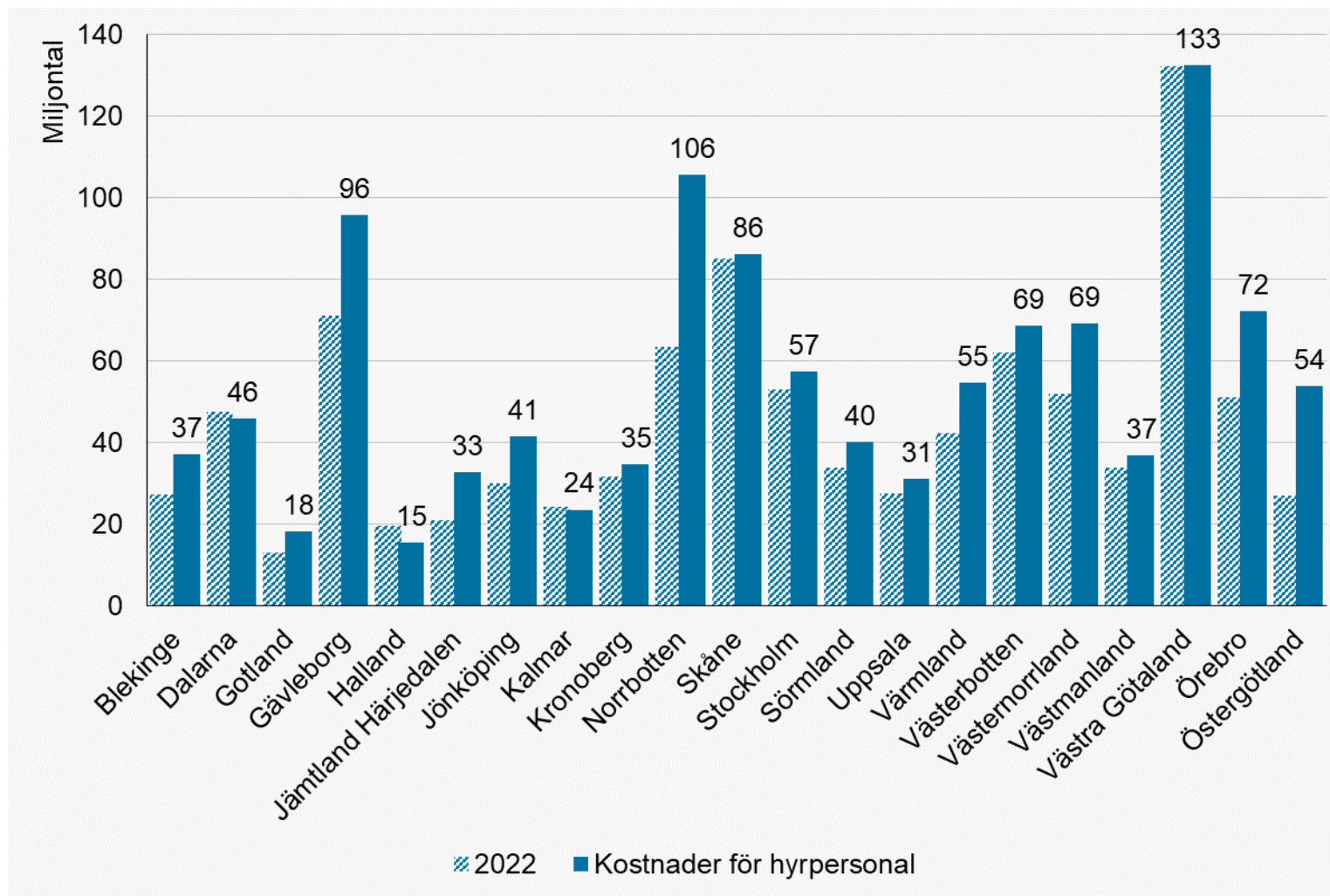
Hyrkostnader i relation till indikatormål

om max 2 % av egna personalkostnader



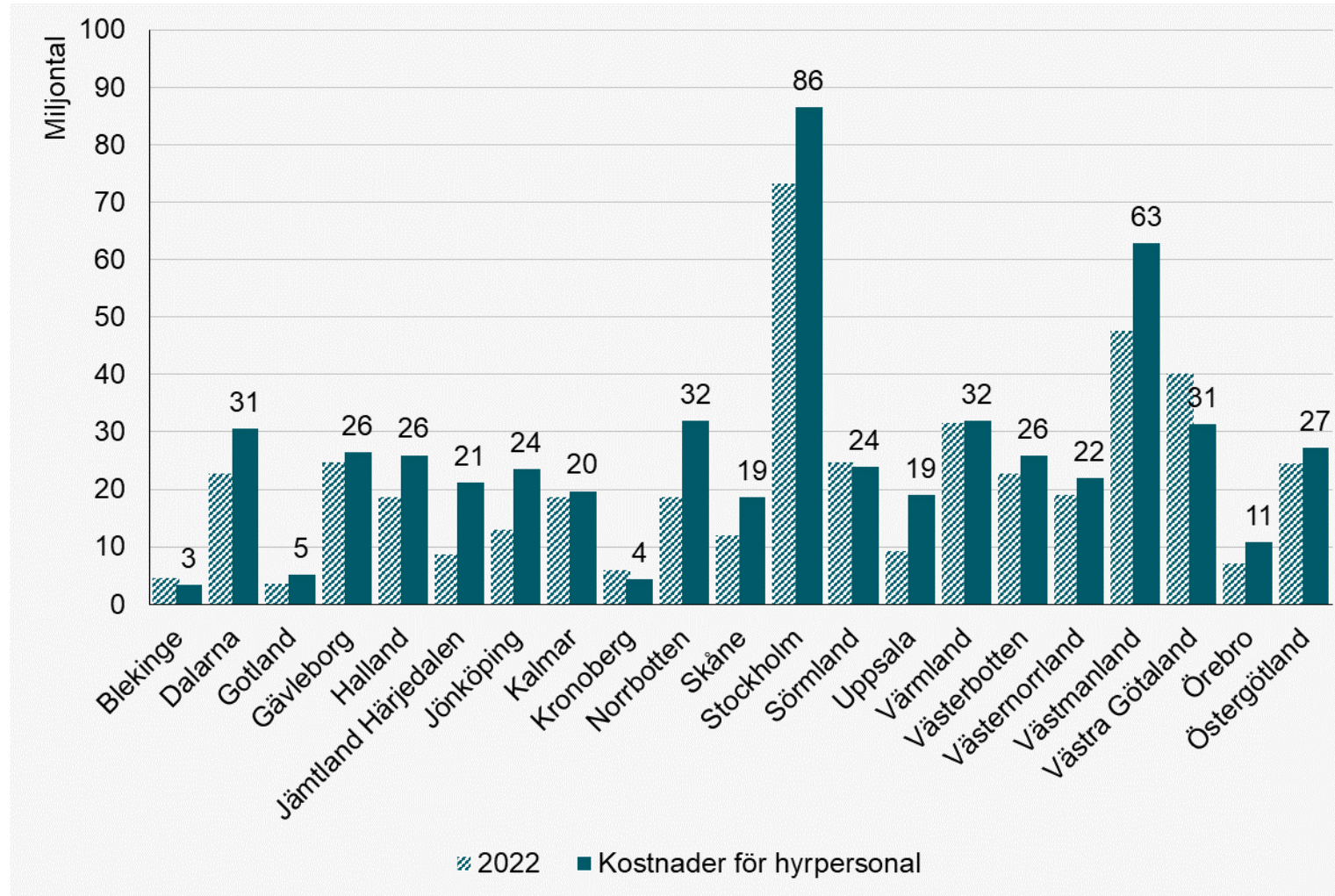
Kostnaderna för inhyrd personal i primärvården

halvår 1 2023 jämfört med halvår 1 2022



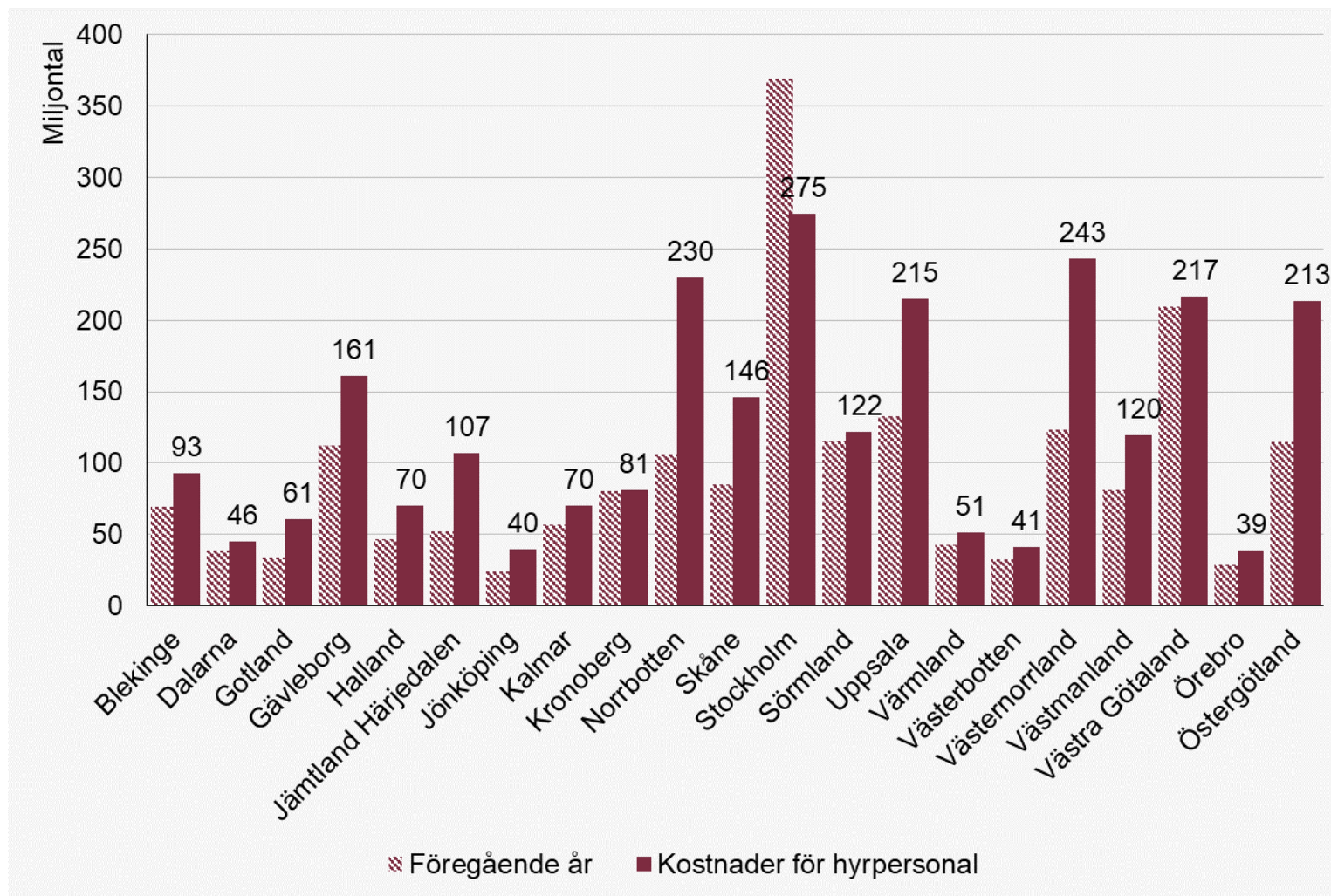
Kostnaderna för inhyrd personal i psykiatrin

halvår 1 2023 jämfört med halvår 1 2022

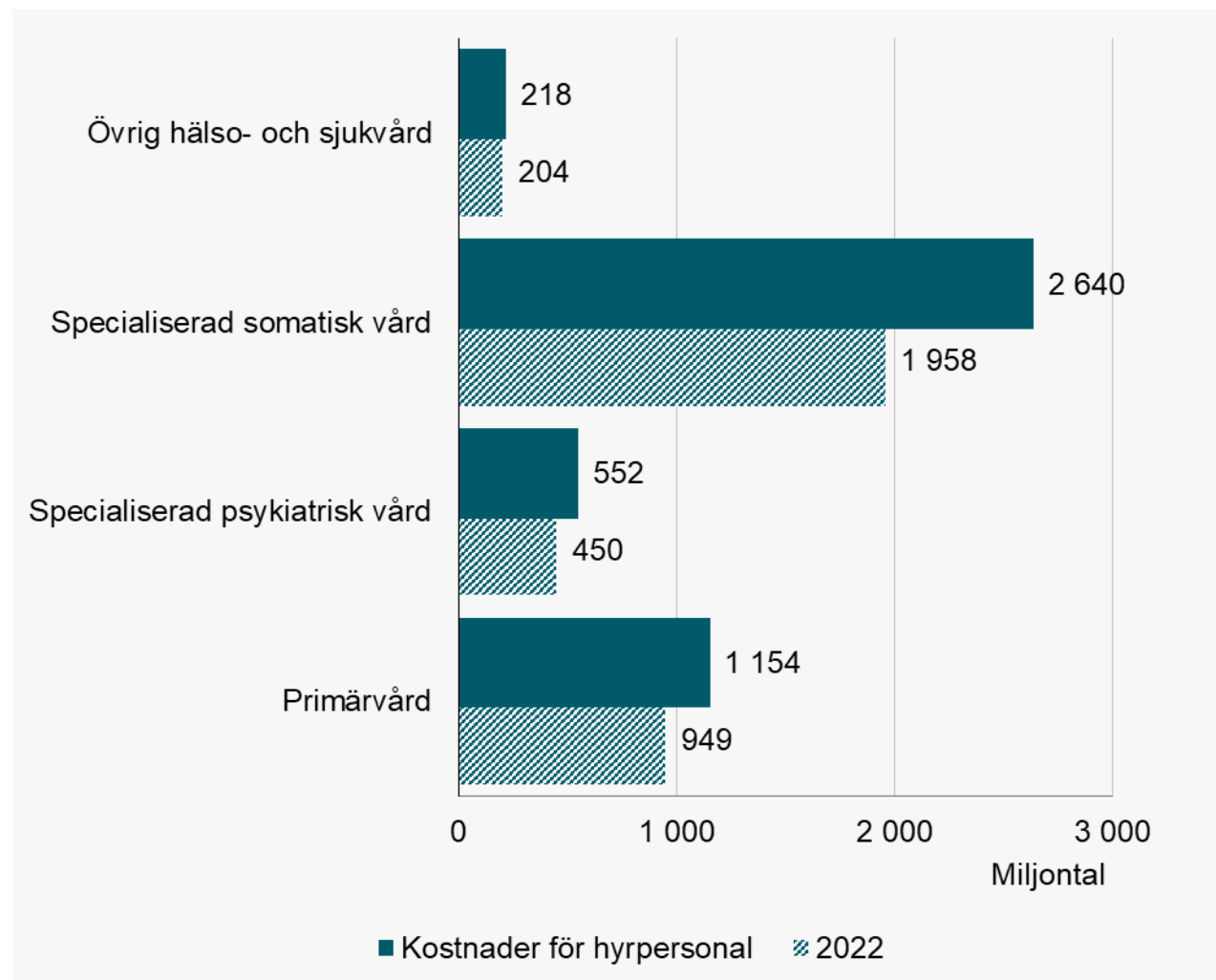


Kostnaderna för inhyrd personal i somatiken

halvår 1 2023 jämfört med halvår 1 2022

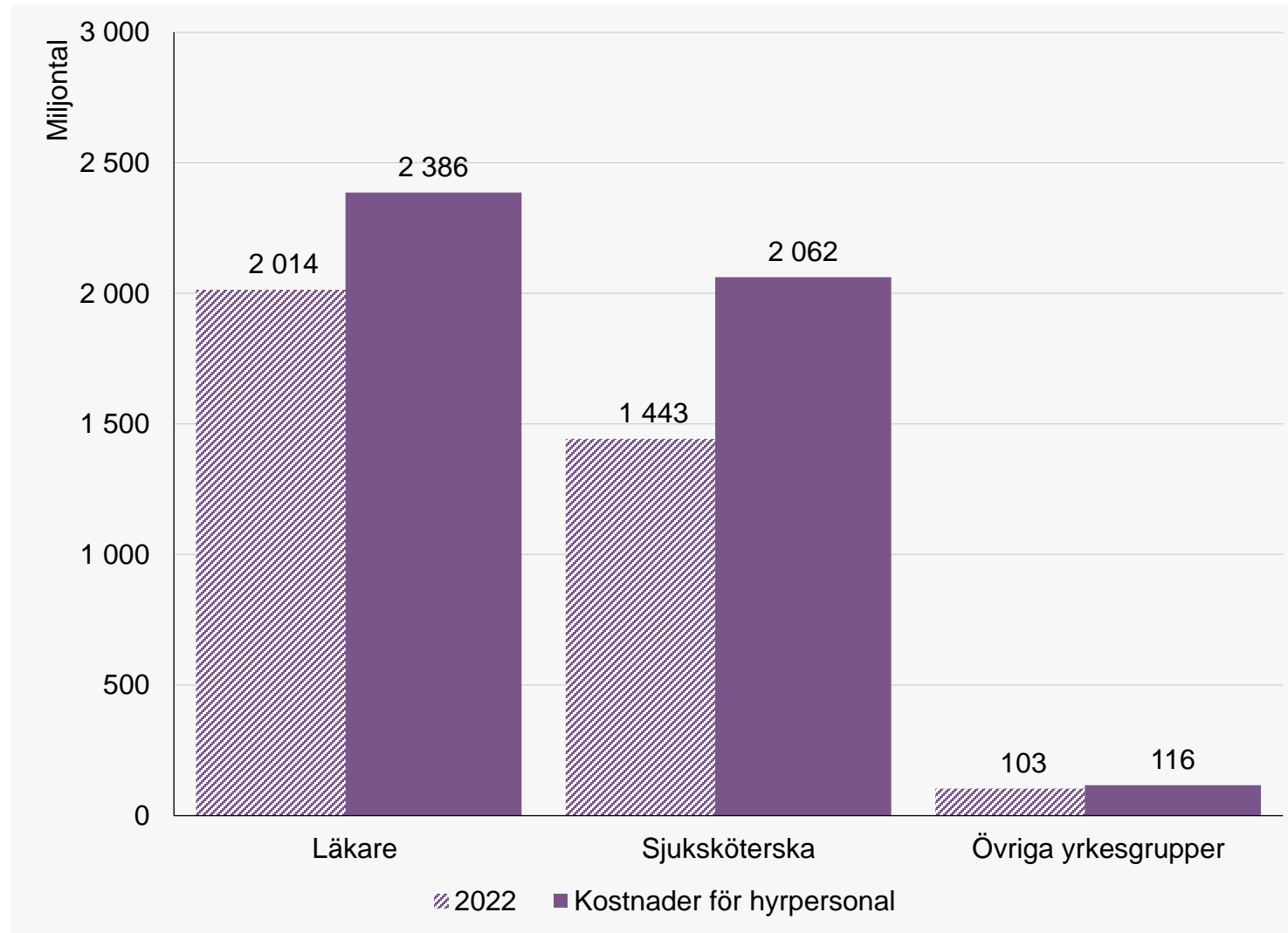


Hyrkostnaderna per verksamheter första halvåret 2023



Hyrkostnaderna per yrkesgrupp första halvåret 2023 och 2022

Halvår 1 2023 jämfört med halvår 1 2022



Utveckling per verksamhet samt andel hyrpersonal

Halvår 1 2023 jämfört med halvår 1 2022

Regioner	Totalt kostnad för hyrpersonal förändring mot föregående år	Primärvård	Specialiserad psykiatrisk vård	Specialiserad somatisk vård	Övrig hälso- och sjukvård	Andel hyrpersonal
Blekinge	32%	36%	-26%	34%	0%	9%
Dalarna	11%	-3%	34%	16%	0%	5%
Gotland	69%	39%	45%	82%	83%	14%
Gävleborg	39%	35%	7%	43%	113%	12%
Halland	33%	-21%	40%	51%	39%	5%
Jämtland Härjedalen	93%	56%	147%	105%	14%	14%
Jönköping	38%	38%	83%	67%	11%	5%
Kalmar	12%	-3%	6%	22%	9%	6%
Kronoberg	2%	9%	-25%	0%	13%	6%
Norrbottn	95%	66%	71%	116%	0%	18%
Skåne	43%	1%	56%	72%	79%	2%
Stockholm	-19%	8%	18%	-26%	-46%	2%
Sörmland	7%	18%	-3%	5%	-73%	7%
Uppsala	56%	13%	104%	62%	0%	6%
Värmland	18%	29%	1%	19%	0%	6%
Västerbotten	10%	11%	14%	24%	-37%	4%
Västernorrland	71%	33%	16%	97%	-37%	16%
Västmanland	35%	9%	32%	47%	65%	9%
Västra Götaland	0%	0%	-22%	3%	0%	2%
Örebro	41%	42%	52%	38%	0%	4%
Östergötland	75%	99%	12%	86%	20%	6%
Totalsumma	28%	22%	23%	35%	7%	5%

Utveckling hyrkostnader per region och yrke

halvår 1 2023 jämfört med halvår 1 2022

Regioner	Läkare	Sjuksköterska	Övriga yrkesgrupper	Totalsumma
Blekinge	20%	47%	0%	32%
Dalarna	9%	37%	44%	11%
Gotland	20%	97%	0%	69%
Gävleborg	27%	68%	-29%	39%
Halland	7%	54%	97%	33%
Jämtland Härjedalen	43%	203%	113%	93%
Jönköping	28%	69%	0%	38%
Kalmar	0%	22%	33%	12%
Kronoberg	4%	2%	-35%	2%
Norrbottn	41%	271%	164%	95%
Skåne	21%	68%	82%	43%
Stockholm	-2%	-24%	-20%	-19%
Sörmland	32%	-25%	103%	7%
Uppsala	18%	65%	-13%	56%
Värmland	10%	540%	0%	18%
Västerbotten	8%	17%	0%	10%
Västernorrland	35%	141%	25%	71%
Västmanland	14%	64%	16%	35%
Västra Götaland	-2%	4%	7%	0%
Örebro	41%	0%	0%	41%
Östergötland	41%	112%	23%	75%
Totalsumma	18%	43%	13%	28%

Utveckling av hyrkostnader för primärvård per region och yrke

halvår 1 2023 jämfört med halvår 1 2022

Regioner	Läkare	Sjuksköterska	Övriga yrkesgrupper	Totalsumma
Blekinge	31%	161%	0%	36%
Dalarna	-6%	0%	111%	-3%
Gotland	36%	35%	0%	39%
Gävleborg	31%	248%	47%	35%
Halland	-23%	-73%	305%	-21%
Jämtland Härjedalen	51%	0%	931%	56%
Jönköping	40%	-26%	0%	38%
Kalmar	-3%	0%	0%	-3%
Kronoberg	1%	192%	0%	9%
Norrbottnen	52%	767%	0%	66%
Skåne	7%	-33%	-83%	1%
Stockholm	12%	-10%	357%	8%
Sörmland	22%	-83%	0%	18%
Uppsala	3%	88%	0%	13%
Värmland	29%	0%	0%	29%
Västerbotten	11%	8%	0%	11%
Västernorrland	40%	-19%	-83%	33%
Västmanland	-1%	129%	-49%	9%
Västra Götaland	-1%	17%	17%	0%
Örebro	42%	0%	0%	42%
Östergötland	98%	103%	0%	99%
Totalsumma	20%	39%	73%	22%

Utveckling av hyrkostnader för psykiatri per region och yrke

halvår 1 2023 jämfört med halvår 1 2022

Regioner	Läkare	Sjuksköterska	Övriga yrkesgrupper	Totalsumma
Blekinge	-28%	0%	0%	-26%
Dalarna	27%	228%	169%	34%
Gotland	28%	74%	0%	45%
Gävleborg	21%	-19%	0%	7%
Halland	27%	59%	48%	40%
Jämtland Härjedalen	55%	818%	0%	147%
Jönköping	71%	4146%	0%	83%
Kalmar	-4%	79%	8%	6%
Kronoberg	-58%	-7%	-46%	-25%
Norrbottnen	50%	118%	0%	71%
Skåne	0%	56%	0%	56%
Stockholm	8%	34%	-42%	18%
Sörmland	8%	-68%	147%	-3%
Uppsala	101%	105%	0%	104%
Värmland	1%	0%	0%	1%
Västerbotten	5%	100%	0%	14%
Västernorrland	10%	52%	0%	16%
Västmanland	28%	52%	0%	32%
Västra Götaland	-6%	-53%	-59%	-22%
Örebro	52%	0%	0%	52%
Östergötland	-30%	57%	-26%	12%
Totalsumma	16%	47%	-8%	23%

Utveckling av hyrkostnader för somatisk vård per region och yrke

halvår 1 2023 jämfört med halvår 1 2022

Regioner	Läkare	Sjuksköterska	Övriga yrkesgrupper	Totalsumma
Blekinge	17%	44%	0%	34%
Dalarna	19%	14%	-37%	16%
Gotland	-4%	100%	0%	82%
Gävleborg	25%	59%	0%	43%
Halland	7%	70%	0%	51%
Jämtland Härjedalen	35%	176%	183%	105%
Jönköping	18%	154%	0%	67%
Kalmar	-2%	28%	118%	22%
Kronoberg	10%	-2%	-38%	0%
Norrbottn	30%	278%	173%	116%
Skåne	36%	89%	75%	72%
Stockholm	-13%	-27%	-32%	-26%
Sörmland	50%	-22%	108%	5%
Uppsala	46%	62%	-13%	62%
Värmland	-4%	540%	0%	19%
Västerbotten	22%	26%	0%	24%
Västernorrland	38%	159%	250%	97%
Västmanland	2%	66%	4%	47%
Västra Götaland	-3%	11%	138%	3%
Örebro	38%	0%	0%	38%
Östergötland	32%	122%	47%	86%
Totalsumma	18%	46%	20%	35%