

PrimärvårdsKvalitet är

... ett nationellt system med kvalitetsindikatorer och tekniska lösningar för automatisk datahämtning, för att tillgängliggöra kvalitetsmått lokalt och nationellt.

Ett samverkansprojekt mellan



NATIONELLA KVALITETSREGISTER



Indikatorer

Indikatorområden

Kontinuitet Samsjuklighet Prioritering Levnadsvanor Rehabilitering (artros, stroke, KOL) Samverkan Äldre Läkemedel	Artros Asthma Bensår Demens Depression Ångest Diabetes Förmaksflimmer	Hjärtsvikt KOL Kranskärslsjukdom Stroke/TIA Hypertoni Infektioner
--	--	--

Patient-
rapporterade
data

Syfte

- Inspiration till dialog och förbättring
 - Individuella patienter
 - Struktur/ process

Kvalitetsindikator =
En förenklad mätbar
dimension av ett mer
komplex fenomen

Utgångspunkt för
samtal om
verkligheten

Begränsning och framgångsfaktor:
automatisk uttag ur journaler

Indikator, exempel

Journaldata

Individuell patient

Datum

Diagnos

Kontakttyp

Profession

Läkemedel

KVÅ-koder

....

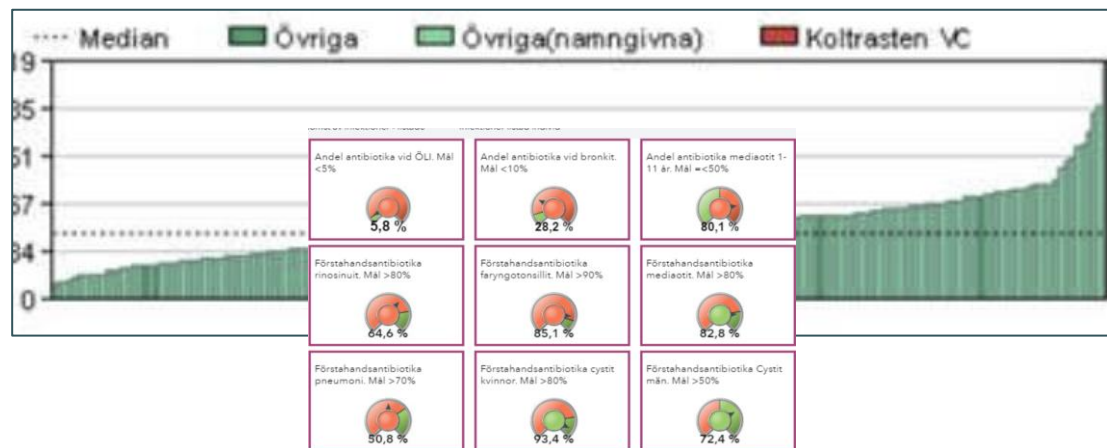
....

PrimärvårdsKvalitets
detaljspecifikation

Indikator

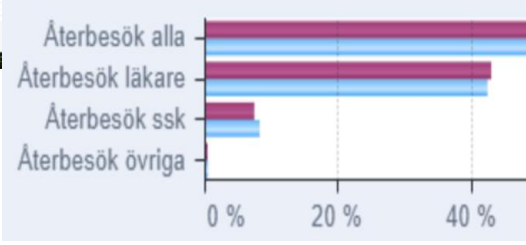
Andel patienter med depression som fått uppföljningsbesök 6-12 månader efter insättning av antidepressiv läkemedelsbehandling, all personal

Medrave eller
Annat system

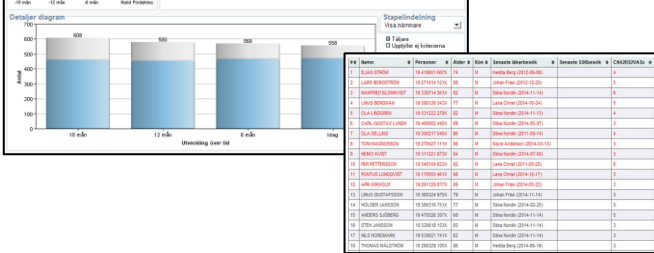



#	Namn	Personnr	Ålder	Kön	Senaste Martensik	Senaste SSBesök	CHÅRSVÅSc
1	ELIAS STROM	19 41051 8878	74	M	Hedra Berg (2012-05-08)		4
2	LARS BERGSTRÖM	19 27104 1216	68	M	Johan Friis (2012-11-20)		5
3	MANFRED BLOMKVIST	19 33074 3816	62	M	Stina Nordh (2014-11-14)		6
4	LINUS BERGMAN	19 38128 3436	77	M	Lana Chen (2014-10-24)		5
5	OLA LINDGREN	19 31222 2796	62	M	Stina Nordh (2014-11-13)		4
6	CARL-GUSTAV LINDH	19 48052 4458	69	M	Stina Nordh (2014-05-07)		3
7	OLA SELIND	19 380217 5458	66	M	Stina Nordh (2014-09-14)		4
8	TOM HAGAUSSON	19 272427 1116	68	M	Stina Nordh (2014-03-13)		3
9	HEMO KVIST	19 31221 8736	64	M	Stina Nordh (2014-07-08)		3
10	PER PETERSSON	19 349164 4236	62	M	Lana Chen (2014-05-26)		6
11	POHUS LINDQVIST	19 170501 4816	68	M	Lana Chen (2014-10-17)		3
12	ARR WIKHOLM	19 281128 8776	69	M	Johan Friis (2014-05-22)		3
13	LINUS QUSTAFSSON	19 380324 8756	79	M	Johan Friis (2014-11-14)		3
14	HOLGER JANSSON	19 380316 7516	77	M	Stina Nordh (2014-02-25)		5
15	ANDERS LÖBERG	19 470528 3076	68	M	Stina Nordh (2014-11-14)		5
16	STEN JANSSON	19 320618 1536	63	M	Stina Nordh (2014-11-14)		3
17	NLS NORDMARK	19 520621 7416	62	M	Stina Nordh (2014-11-14)		3
18	THOMAS MÅLSTRÖM	19 280229 1056	66	M	Hedra Berg (2014-08-19)		3

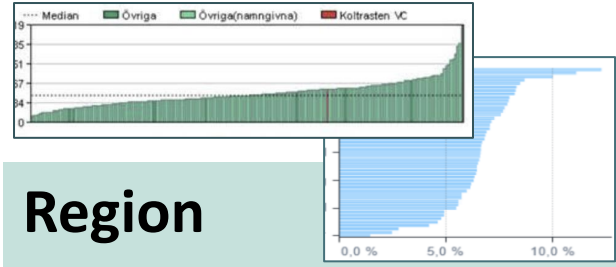
Datahämtning automatisk ur journaler enligt indikatorspecifikationer



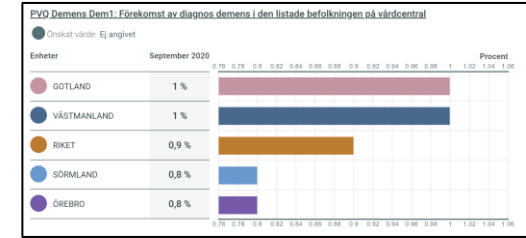
Vårdcentral
 Individdata hämtas och visas
 - diagram (jämföra med varandra och över tid)
 - individuella patienter
 Aggregerad data för jämförelse
 Vårdpersonal, chef



Eget eller Medrave



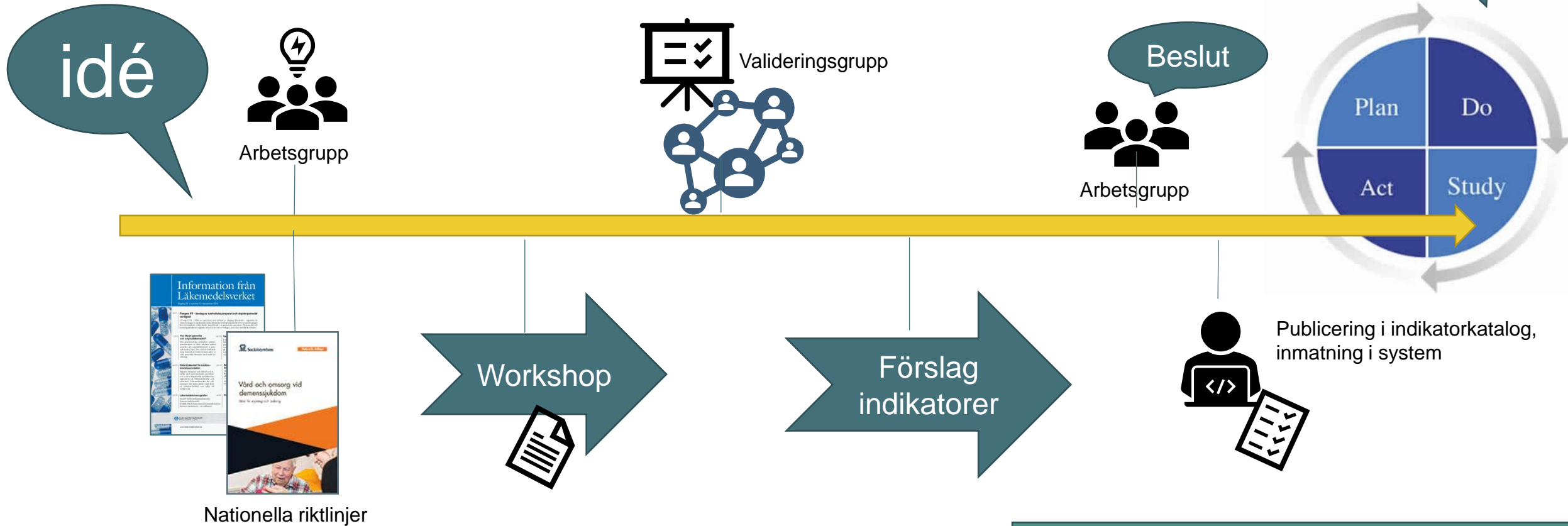
Region
 Aggregerad data på VC-nivå
 Vårdval, Ägare, FoU, Strama, Läkemedelsenhet



Nationellt (VIS)
 Aggregerad data på regionnivå
 Publikt

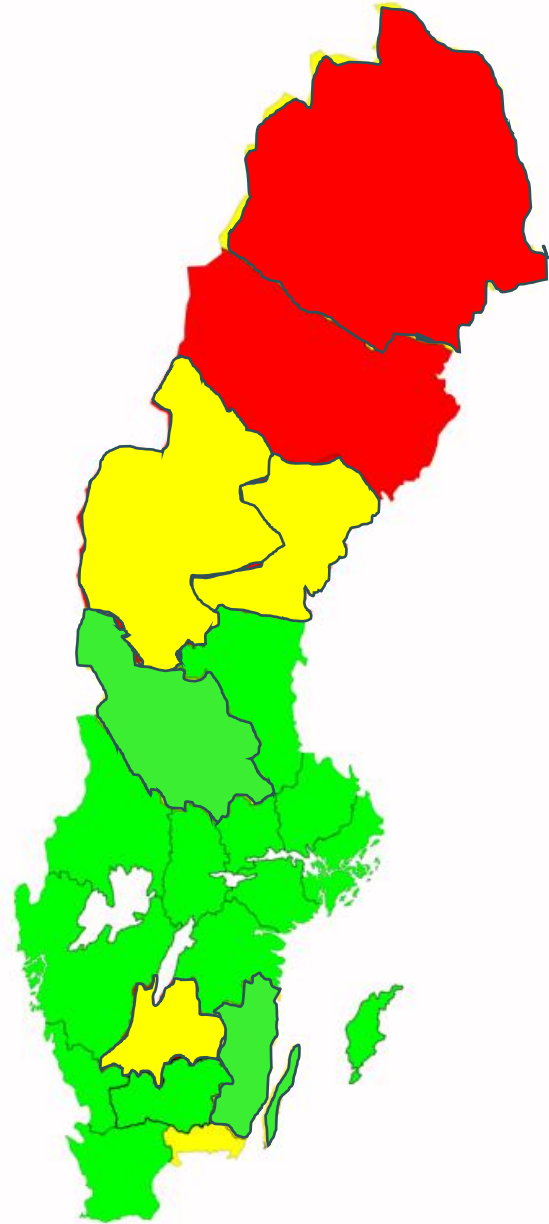
Vården i Siffror

Utveckling av en indikator

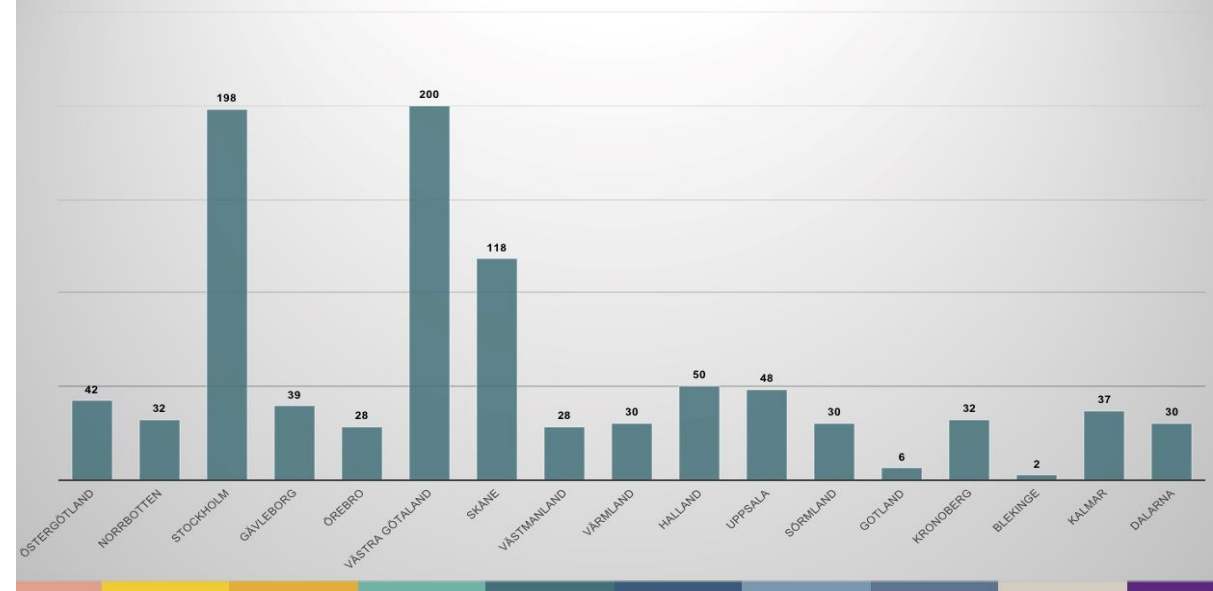


Allt som går att mäta är inte viktigt och allt som är viktigt går inte att mäta

82% av
Sveriges VC



Antal VC med tillgång till PrimärvårdsKvalitet



Antal enheter med tillgång till rehab-indikatorerna i PrimärvårdsKvalitet

